



Оборудование для автоматизации

Электрические распределительные системы Основной каталог

Power and productivity
for a better world™



Шкафы для квартиры и офиса

Компактные распределительные щиты

Настенные шкафы

Напольные шкафы

Распределительные шкафы

Огнестойкие шкафы

Система распределительных панелей

Система SMISSLINE

Система шин

Аксессуары

Алфавитный указатель



Компактные распределительные щиты серии AT/U

Содержание

Стр.

Описание изделий

2-3 Серия AT/U

Информация для заказа

2-6 Компактные распределительные щиты с расстоянием между рядами 125 мм

2-10 Компактные распределительные щиты с расстоянием между рядами 150 мм

2-14 Пустые компактные распределительные щиты для заказных конфигураций

2-16 Аксессуары для щитов серии AT/U

Технические характеристики

2-22 Пустые распределительные щиты

2-23 Серия U

2-24 Серия AT

Действующие стандарты:

ГОСТ Р 51321.1 (МЭК 60439-1)

02



Описание серии AT/U

Компактные распределительные щиты с расстоянием между рядами 125 и 150 мм



- ГОСТ Р 51321.1 (МЭК 60439-1)
- DIN 43870, ГОСТ Р 50827-95
- Номинальный ток $I_n = 125$ А
- Степень защиты зависит от конкретного типа изделия
- Съёмные монтажные панели позволяют выполнять электромонтаж и установку аппаратов вне щита
- Защитные панели распределительных щитов U и AT изготовлены из полистирола
- Поставляется без аппаратов
- Расстояния между рядами 125 и 150 мм
- Стальная или прозрачная дверь
- Корпус и двери изготовлены из листовой стали
- Двустворчатые металлические двери для щитов, имеющих 3 и более панелей в ширину
- Цвет – RAL 9016 (белый)
- Щиты для утепленного монтажа могут комплектоваться набором для монтажа в полую стену (опция)
- Гребенка для предотвращения недопустимого натяжения кабелей
- Один мембранный фланец на ширину панели на верхней стороне щита (AT)
- Набор маркировок

02

Пустые распределительные щиты



- ГОСТ Р 51321.1 (МЭК 60439-1)
- Номинальный ток $I_n = 125$ А
- Подготовлен для установки монтажного профиля EDF
- Без клеммных блоков N/PE
- Корпус и двери изготовлены из листовой стали толщиной 1 мм
- Двустворчатые металлические двери для щитов, имеющих 3 и более панелей в ширину
- Цвет — RAL 9016 (белый)
- Щиты для утепленного монтажа могут комплектоваться набором для монтажа в полую стену (TU)
- Гребенка для предотвращения недопустимого натяжения кабелей
- Один мембранный фланец на ширину панели на верхней стороне щита (TA)
- Набор маркировок

Описание серии AT/U

Новая прозрачная дверь для щитов серии AT/U

В основе конструкции новой прозрачной двери лежит хорошо зарекомендовавшая себя стандартная металлическая дверь для щитов STRIEBEL & JOHN. Ее главными преимуществами являются высокая степень защиты (IP 43) и возможность оснащения любым стандартным замком, предлагаемым компанией STRIEBEL & JOHN. Для достижения наилучшей сочетаемости с корпусом шкафа, можно выбрать любой цвет для рамки двери. Через прозрачное стекло из поликарбоната отлично видны все установленные в шкафу аппараты.

Компактные распределительные щиты могут поставляться как с установленной прозрачной дверью, так и отдельно.



Уникальные гибкость и скорость монтажа щита в полулюк

Все распределительные щиты, рассчитанные на утопленный монтаж, пригодны для установки в полулюк. При использовании дополнительного монтажного набора установка щита осуществляется несколькими легкими движениями.

Эта новая технология монтажа, представленная только компанией STRIEBEL & JOHN, аналогична концепции, проверенной на шкафах серии UK500.

Такое гибкое решение полезно не только для монтажника, но и для поставщика оборудования, которому больше не нужно держать на складе два вида щитов, а можно предлагать один вид для двух применений.



Вставить монтажный набор ZKV200P4, зафиксировать его — готово

Описание серии AT/U

Подробнее о достоинствах

Компактный распределительный щит для настенного монтажа обладает возможностью ввода кабелей сверху, снизу и сзади. Все щиты для настенного монтажа оснащены встроенным мембранным фланцем на ширину панели, который установлен заподлицо на верхней стенке щита. При этом облегчается выполнение электромонтажа и сохраняется привлекательный внешний вид.

Другим достоинством, которым обладают все щиты для настенного и утепленного монтажа в стандартной комплектации, является наличие гребенок для ослабления натяжения кабелей. Они располагаются в верхней и нижней частях щита, по одной на ширину панели, и значительно упрощают процесс установки.

Компактные распределительные щиты некоторых исполнений имеют в комплекте стандартной поставки клеммные блоки N/PE для быстрого монтажа, отличающиеся наличием удобных пружинных зажимов.



контрольная панель



дверь с рамкой под картину

Солидный дизайн


Благодаря своим слегка наклонным краям, яркой белой окраске корпуса и красивым замкам, распределительный щит определяет новый стандарт дизайна для подобных систем.

Кроме того, лишь компания АББ STRIEBEL & JOHN предлагает для щитов шириной в две панели и высотой в четыре ряда дверь в стиле «addition line», широко известную по шкафам серии UK500.

Щиты, предназначенные для установки в коммерческих и промышленных зданиях, можно также укомплектовать дверью с контрольной панелью. Контрольная панель может быть изготовлена как заказчиком, так и на предприятии-изготовителе в соответствии с требованиями заказчика.



Встроенная гребенка для фиксации кабеля и большое пространство для монтажа



Удобство подключения — клеммные блоки N/PE с пружинными зажимами



Слегка наклонные края — элегантный и привлекательный дизайн



Стандартный аксессуар — мембранный фланец в верхней части

Информация для заказа — серия АТ/У

Компактные распределительные щиты с расстоянием между рядами 125 мм

2 ряда

Наименование	Кол-во аппаратов (SU)	Наружные размеры ВхШхГ (мм)	Размеры стенной ниши ВхШхГ (мм)	Наружные размеры торцевой рамки ВхШхГ (мм)	Тип	Код заказа 2СРХО_Р9999
Серия АТ для настенного монтажа, IP 43 стандартная металлическая дверь	48	374 x 574 x 140			АТ22Е	71740

3 ряда

Наименование	Кол-во аппаратов (SU)	Наружные размеры ВхШхГ (мм)	Размеры стенной ниши ВхШхГ (мм)	Наружные размеры торцевой рамки ВхШхГ (мм)	Тип	Код заказа
Серия АТ для настенного монтажа, IP 43	36	524 x 324 x 140			АТ31	30099

Серия У для утепленного монтажа, IP31 стандартная металлическая дверь прозрачная дверь	72		534 x 560 x 120	544 x 604 x 27	U32 U32TE	30100 71591
---	----	--	-----------------	----------------	--------------	----------------

Серия АТ для настенного монтажа, IP 43 стандартная металлическая дверь прозрачная дверь	72	524 x 574 x 140			АТ32 АТ32ТЕ	30120 71584
--	----	-----------------	--	--	----------------	----------------

4 ряда

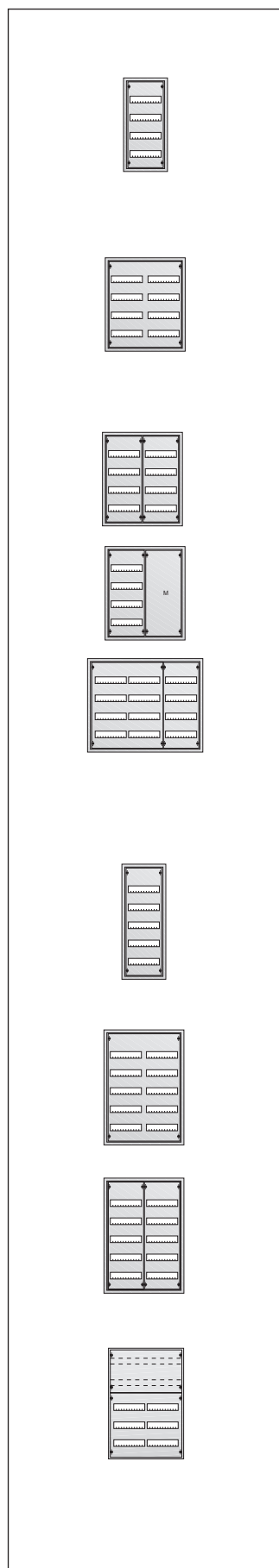
Наименование	Кол-во аппаратов (SU)	Наружные размеры ВхШхГ (мм)	Размеры стенной ниши ВхШхГ (мм)	Наружные размеры торцевой рамки ВхШхГ (мм)	Тип	Код заказа
Серия У для утепленного монтажа, IP31 с рамкой для картины	96		684 x 560 x 120	716 x 625 x 25	U42D	38152

Серия У для утепленного монтажа, IP31 с контрольной панелью (алюминий) не отпечатанная, без разводки проводов с DIN-рейками, но без пластрона и без клеммных блоков N/PEs	96		684 x 560 x 120	716 x 625 x 25	U42FPT	38151
---	----	--	-----------------	----------------	--------	-------

 Технические характеристики см. на стр. 2-22

Информация для заказа — серия АТ/У

Компактные распределительные щиты с расстоянием между рядами 125 мм



4 ряда

Наименование	Кол-во аппаратов (SU)	Наружные размеры ВхШхГ (мм)	Размеры стенной ниши ВхШхГ (мм)	Наружные размеры торцевой рамки ВхШхГ (мм)	Тип	Код заказа 2СРХО_R9999
Серия У для утепленного монтажа, IP31 стандартная металлическая дверь прозрачная дверь	48		684 x 310 x 120	694 x 354 x 27	U41 U41TE	30101 71592
Серия АТ для настенного монтажа, IP 43 стандартная металлическая дверь прозрачная дверь	48	674 x 324 x 140			AT41 AT41TE	30121 71585
Серия У для утепленного монтажа, IP 31 стандартная металлическая дверь прозрачная дверь	96		684 x 560 x 120	694 x 604 x 27	U42 U42TE	30102 71593
Серия АТ для настенного монтажа, IP 43 стандартная металлическая дверь прозрачная дверь	96	674 x 574 x 140			AT42 AT42TE	30122 71586
Серия У для утепленного монтажа, IP 31 стандартная металлическая дверь	96		684 x 560 x 120	694 x 604 x 27	U42/2	30118
Серия АТ для настенного монтажа, IP 43	96	674 x 574 x 140			AT42/2	30138
Серия У для утепленного монтажа, IP 31 стандартная металлическая дверь	48 (96)		684 x 560 x 120	694 x 604 x 27	U42M	30146
Серия АТ для настенного монтажа, IP 43	48 (96)	674 x 574 x 140			AT42M	30148
Серия У для утепленного монтажа, IP 31 стандартная металлическая дверь	144		684 x 810 x 120	694 x 854 x 27	U43	30103
Серия АТ для настенного монтажа, IP 43	144	674 x 824 x 140			AT43	30123

5 рядов

Наименование	Кол-во аппаратов (SU)	Наружные размеры ВхШхГ (мм)	Размеры стенной ниши ВхШхГ (мм)	Наружные размеры торцевой рамки ВхШхГ (мм)	Тип	Код заказа
Серия У для утепленного монтажа, IP 31 стандартная металлическая дверь прозрачная дверь	60		834 x 310 x 120	844 x 354 x 27	U51 U51TE	30104 71594
Серия АТ для настенного монтажа, IP 43 прозрачная дверь	60	824 x 324 x 140			AT51 AT51TE	30124 71587
Серия У для утепленного монтажа, IP 31 стандартная металлическая дверь прозрачная дверь	120		834 x 560 x 120	844 x 604 x 27	U52 U52TE	30105 71595
Серия АТ для настенного монтажа, IP 43 прозрачная дверь	120	824 x 574 x 140			AT52 AT52TE	30125 71588
Серия У для утепленного монтажа, IP 31 стандартная металлическая дверь	120		834 x 560 x 120	844 x 604 x 27	U52/2	30119
Серия АТ для настенного монтажа, IP 43	120	824 x 574 x 140			AT52/2	30139
Серия У для утепленного монтажа, IP 31	72 (120)		834 x 560 x 120	844 x 604 x 27	U52K	30106
Серия АТ для настенного монтажа, IP 43	72 (120)	824 x 574 x 140			AT52K	30126

02

Информация для заказа — серия AT/U

Компактные распределительные щиты с расстоянием между рядами 125 мм

5 рядов

Наименование	Кол-во аппаратов (SU)	Наружные размеры ВхШхГ (мм)	Размеры стенной ниши ВхШхГ (мм)	Наружные размеры торцевой рамки ВхШхГ (мм)	Тип	Код заказа 2СРХО_R9999
Серия U для утепленного монтажа, IP 31 стандартная металлическая дверь	180		834 x 810 x 120	844 x 854 x 27	U53	30107
Серия AT для настенного монтажа, IP 43 стандартная металлическая дверь	180	824 x 824 x 140			AT53	30127
Серия U для утепленного монтажа, IP 31 стандартная металлическая дверь	120 (180)		834 x 810 x 120	844 x 854 x 27	U53M	30147
Серия AT для настенного монтажа, IP 43	120 (180)	824 x 824 x 140			AT53M	30149
Серия U для утепленного монтажа, IP 31 стандартная металлическая дверь	108 (180)		834 x 810 x 120	844 x 854 x 27	U53K	30108
Серия AT для настенного монтажа, IP 43	108 (180)	824 x 824 x 140			AT53K	30128
Серия U для утепленного монтажа, IP 31 стандартная металлическая дверь	144 (240)		834 x 1060 x 120	844 x 1104 x 27	U54K	30109
Серия AT для настенного монтажа, IP 43	144 (240)	824 x 1074 x 140			AT54K	30129
Серия U для утепленного монтажа, IP 31 стандартная металлическая дверь	240		834 x 1060 x 120	844 x 1104 x 27	U54E	71784
Серия AT для настенного монтажа, IP 43	240	824 x 1074 x 140			AT54E	71748

6 рядов

Наименование	Кол-во аппаратов (SU)	Наружные размеры ВхШхГ (мм)	Размеры стенной ниши ВхШхГ (мм)	Наружные размеры торцевой рамки ВхШхГ (мм)	Тип	Код заказа 2СРХО_Р9999
Серия U для утепленного монтажа, IP 31 стандартная металлическая дверь прозрачная дверь	72		984 x 310 x 120	994 x 354 x 27	U61 U61TE	30110 71596
Серия AT для настенного монтажа, IP 43 прозрачная дверь	72	974 x 324 x 140			AT61 AT61TE	30130 71589
Серия U для утепленного монтажа, IP 31 стандартная металлическая дверь прозрачная дверь	144		984 x 560 x 120	994 x 604 x 27	U62 U62TE	30111 71597
Серия AT для настенного монтажа, IP 43 прозрачная дверь	144	974 x 574 x 140			AT62 AT62TE	30131 71590
Серия U для утепленного монтажа, IP 31 стандартная металлическая дверь	96 (144)		984 x 560 x 120	994 x 604 x 27		
Серия AT для настенного монтажа, IP 43	96 (144)	974 x 574 x 140			AT62K	30132

Информация для заказа — серия АТ/У

Компактные распределительные щиты с расстоянием между рядами 125 мм

6 рядов

Наименование	Кол-во аппаратов (SU)	Наружные размеры ВхШхГ (мм)	Размеры стенной ниши ВхШхГ (мм)	Наружные размеры торцевой рамки ВхШхГ (мм)	Тип	Код заказа 2СРХО_Р9999
Серия У для утопленного монтажа, IP 31 стандартная металлическая дверь	216		984 x 810 x 120	994 x 854 x 27	U63E	71787
Серия АТ для настенного монтажа, IP 43 стандартная металлическая дверь	216	974 x 824 x 140			AT63E	71751
Серия У для утопленного монтажа, IP 31 стандартная металлическая дверь	144 (216)		984 x 810 x 120	994 x 854 x 27	U63K	30113
Серия АТ для настенного монтажа, IP 43 стандартная металлическая дверь	144 (216)	974 x 824 x 140			AT63K	30133
Серия У для утопленного монтажа, IP 31 стандартная металлическая дверь	192 (288)		984 x 1060 x 120	994 x 1104 x 27	U64K	30117
Серия АТ для настенного монтажа, IP 43 стандартная металлическая дверь	192 (288)	974 x 824 x 140			AT64K	30137

7 рядов

Наименование	Кол-во аппаратов (SU)	Наружные размеры ВхШхГ (мм)	Размеры стенной ниши ВхШхГ (мм)	Наружные размеры торцевой рамки ВхШхГ (мм)	Тип	Код заказа 2СРХО_Р9999
Серия У для утопленного монтажа, IP 31 стандартная металлическая дверь	168		1134 x 560 x 120	1144 x 604 x 27	U72	30114
Серия АТ для настенного монтажа, IP 43 стандартная металлическая дверь	168	1124 x 574 x 140			AT72	30134
Серия У для утопленного монтажа, IP 31 стандартная металлическая дверь	96 (168)		1134 x 560 x 120	1144 x 604 x 27	U72K	30115
Серия АТ для настенного монтажа, IP 43 стандартная металлическая дверь	96 (168)	1124 x 574 x 140			AT72K	30135
Серия У для утопленного монтажа, IP 31 стандартная металлическая дверь	144 (252)		1134 x 810 x 120	1144 x 854 x 27	U73K	30116
Серия АТ для настенного монтажа, IP 43 стандартная металлическая дверь	144 (252)	1124 x 824 x 140			AT73K	30136

02

Информация для заказа — серия АТ/У

Компактные распределительные щиты с расстоянием между рядами 150 мм

2 ряда

Наименование	Кол-во аппаратов (SU)	Наружные размеры ВхШхГ (мм)	Размеры стенной ниши ВхШхГ (мм)	Наружные размеры торцевой рамки ВхШхГ (мм)	Тип	Код заказа 2СРХО_Р9999
Серия У для утепленного монтажа, IP 31 стандартная металлическая дверь прозрачная дверь	48		534 x 560 x 120	544 x 604 x 27	U32R2	71707
					U32TR2	71721
Серия АТ для настенного монтажа, IP 43 прозрачная дверь	48	524 x 574 x 140			AT32R2	71680
					AT32TR2	71694

3 ряда

Наименование	Кол-во аппаратов (SU)	Наружные размеры ВхШхГ (мм)	Размеры стенной ниши ВхШхГ (мм)	Наружные размеры торцевой рамки ВхШхГ (мм)	Тип	Код заказа
Серия У для утепленного монтажа, IP 31 стандартная металлическая дверь прозрачная дверь	36		684 x 310 x 120	694 x 354 x 27	U41R3	71708
					U41TR3	71722
Серия АТ для настенного монтажа, IP 43 прозрачная дверь	36	674 x 324 x 140			AT41R3	71681
					AT41TR3	71695
Серия У для утепленного монтажа, IP 31 стандартная металлическая дверь прозрачная дверь	72		684 x 560 x 120	694 x 604 x 27	U42R3	71709
					U42TR3	71723
Серия АТ для настенного монтажа, IP 43 прозрачная дверь	72	674 x 574 x 140			AT42R3	71682
					AT42TR3	71696
Серия У для утепленного монтажа, IP 31 стандартная металлическая дверь прозрачная дверь	108		684 x 810 x 120	694 x 854 x 27	U43R3	71710
					U43TR3	71724
Серия АТ для настенного монтажа, IP 43 прозрачная дверь	108	674 x 824 x 140			AT43R3	71683
					AT43TR3	71697



Информация для заказа — серия АТ/У

Компактные распределительные щиты с расстоянием между рядами 150 мм

4 ряда

Наименование	Кол-во аппаратов (SU)	Наружные размеры ВхШхГ (мм)	Размеры стенной ниши ВхШхГ (мм)	Наружные размеры торцевой рамки ВхШхГ (мм)	Тип	Код заказа 2СРХО_R9999
Серия У для утопленного монтажа, IP 31 стандартная металлическая дверь прозрачная дверь	48	824 x 324 x 140	834 x 310 x 120	844 x 354 x 27	U51R4	71711
					U51TR4	71725
Серия АТ для настенного монтажа, IP 43 прозрачная дверь	48	824 x 324 x 140	834 x 310 x 120	844 x 354 x 27	AT51R4	71684
					AT51TR4	71698
Серия У для утопленного монтажа, IP 31 стандартная металлическая дверь прозрачная дверь	96	824 x 574 x 140	834 x 560 x 120	844 x 604 x 27	U52R4	71712
					U52TR4	71726
Серия АТ для настенного монтажа, IP 43 прозрачная дверь	96	824 x 574 x 140	834 x 560 x 120	844 x 604 x 27	AT52R4	71685
					AT52TR4	71699
Серия У для утопленного монтажа, IP 31 стандартная металлическая дверь прозрачная дверь	144	824 x 824 x 140	834 x 810 x 120	844 x 854 x 27	U53R4	71713
					U53TR4	71727
Серия АТ для настенного монтажа, IP 43 прозрачная дверь	144	824 x 824 x 140	834 x 810 x 120	844 x 854 x 27	AT53R4	71686
					AT53TR4	71700
Серия У для утопленного монтажа, IP 31 стандартная металлическая дверь прозрачная дверь	192	824 x 1074 x 140	834 x 1060 x 120	844 x 1104 x 27	U54R4	71714
					U54TR4	71728
Серия АТ для настенного монтажа, IP 43 прозрачная дверь	192	824 x 1074 x 140	834 x 1060 x 120	844 x 1104 x 27	AT54R4	71687
					AT54TR4	71701



02

Информация для заказа — серия AT/U

Компактные распределительные щиты с расстоянием между рядами 150 мм

5 рядов

Наименование	Кол-во аппаратов (SU)	Наружные размеры ВхШхГ (мм)	Размеры стенной ниши ВхШхГ (мм)	Наружные размеры торцевой рамки ВхШхГ (мм)	Тип	Код заказа 2СРХ0...R9999
Серия U для утепленного монтажа, IP 31 стандартная металлическая дверь прозрачная дверь	60		984 x 310 x 120	994 x 354 x 27	U61R5	71715
					U61TR5	71729
Серия AT для настенного монтажа, IP 43 прозрачная дверь	60	974 x 324 x 140			AT61R5 AT61TR5	71688 71702
Серия U для утепленного монтажа, IP 31 стандартная металлическая дверь прозрачная дверь	120		984 x 560 x 120	994 x 604 x 27	U62R5	71716
					U62TR5	71730
Серия AT для настенного монтажа, IP 43 прозрачная дверь	120	974 x 574 x 140			AT62R5 AT62TR5	71689 71703
Серия U для утепленного монтажа, IP 31 стандартная металлическая дверь прозрачная дверь	180		984 x 810 x 120	994 x 854 x 27	U63R5	71717
					U63TR5	71731
Серия AT для настенного монтажа, IP 43 прозрачная дверь	180	974 x 824 x 140			AT63R5 AT63TR5	71690 71704

6 рядов

Наименование	Кол-во аппаратов (SU)	Наружные размеры ВхШхГ (мм)	Размеры стенной ниши ВхШхГ (мм)	Наружные размеры торцевой рамки ВхШхГ (мм)	Тип	Код заказа 2СРХ0...R9999
Серия U для утепленного монтажа, IP 31 стандартная металлическая дверь прозрачная дверь	144		1134 x 560 x 120	1144 x 604 x 27	U72R6	71718
					U72TR6	71733
Серия AT для настенного монтажа, IP 43 прозрачная дверь	144	1124 x 574 x 140			AT72R6 AT72TR6	71691 71705
Серия U для утепленного монтажа, IP 31 стандартная металлическая дверь прозрачная дверь	216		1134 x 810 x 120	1144 x 854 x 27	U73R6	71719
					U73TR6	71734
Серия AT для настенного монтажа, IP 43 прозрачная дверь	216	1124 x 824 x 140			AT73R6 AT73TR6	71692 71706

Информация для заказа — серия AT/U












Аксессуары



Наименование	Тип	Код заказа 2CPX0.....R9999
<u>Универсальные детали замков</u>		
Стандартный замок входит в комплект поставки	ZB113	38478
Замок с цилиндрическим механизмом с 2-мя ключами	ZB111	38479
Шпингалетный замок совместно со стандартным замком или цилиндрическим механизмом замка для AT/U 4... для AT/U 5...	ZX456 ZX457	39586 39587
для AT/U 6...	ZX458	39588
для AT/U 7...	ZX459	39589
Установочный комплект для использования с: ZH 220/ZH 221/ZH 222	ZH800	38544
Держатель замка для вставки под ключ с двумя бородками размером 3 мм (стандартно) или 5 мм	ZH220	45700
Цилиндр замка с двумя бородками 3 мм с двумя бородками 5 мм	ZH130 ZH131	60490 60491
Ключ с двумя бородками 3 мм с двумя бородками 5 мм	ZH160 ZH161	60660 60661
Держатель замка для втулок замка под ключ треугольного или квадратного профиля	ZH221	45701
Цилиндр замка треугольного профиля 7 мм треугольного профиля 8 мм	ZH132 ZH133	60492 60493
Цилиндр замка квадратного профиля 6 мм квадратного профиля 7 мм квадратного профиля 8 мм	ZH134 ZH135 ZH136	60494 60495 60496

Информация для заказа — серия АТ/У


Аксессуары

	Наименование	Тип	Код заказа 2СРХ0.....R9999	
	Ключ треугольного профиля 7 мм треугольного профиля 8 мм	ZH157 ZH158	60657 60658	
		Ключ квадратного профиля 6 мм квадратного профиля 7 мм квадратного профиля 8 мм	ZH162 ZH163 ZH164	60662 60663 60664
		Ключ универсальный с двумя бородками 3 мм/5 мм, треугольного профиля 8 мм Квадратного профиля 6 мм/8 мм	ZH91	66091
			Держатель замка Для Т-образной и Г-образной ручки	ZH222
	Т-образная ручка без замка (комплект)		ZH138	60498
		с замком (комплект)	ZH139	60499
		Г-образная ручка без замка (комплект)	ZH140	60500
		с замком (комплект)	ZH141	60501
		Накладка замка для полуцилиндра, с возможностью пломбирования, в комплекте с принадлежностями для установки в распределительный щит	ZH228	45709
		Вставная заглушка (вместо полуцилиндрического механизма замка)	ZH142	60502
		Шпингалетный замок совместимо с деталями замков ZH203, ZH220, ZH221, ZH222, ZH227 и ZH228 для АТ/У 4...	ZX440	39570
	для АТ/У 5...	ZX441	39571	
	для АТ/У 6...	ZX442	39572	
	для АТ/У 7...	ZX443	39573	

02

Информация для заказа — серия AT/U


Аксессуары



Наименование	Тип	Код заказа 2CPX0.....R9999
Набор для крепления в полой стене для оснащения компактных распределительных щитов утепленного монтажа. Пригоден для стен толщиной от 14 до 58 мм	ZKV200P4	62446
Комплект заземления для компактных распределительных щитов утепленного монтажа для получения класса защиты I	ZE12	38144
Комплект заземления для компактных распределительных щитов утепленного монтажа для получения класса защиты I	ZE11	38143
Ниппельный фланец	ZB40	38195
Мембранный фланец	ZB43	38183
Глухой фланец	ZB101	38181
Фланец для труб (нижний)	ZB107E	71211
Фланец для труб (верхний)	ZB108E	71212
Вертикальные перегородки для AT/U 3... для AT/U 4... для AT/U 5... для AT/U 6... для AT/U 7...	ZX69 ZX70 ZX71 ZX72 ZX73	39069 39070 39071 39072 39073
Заглушка Цвет RAL 7035 5 шт. 50 шт.	ZA1P5 ZA1P50	62384 62378
Карман для документов A4, самоклеющийся, с прозрачной обложкой (1 шт.) A4, самоклеющийся, с прозрачной обложкой (10 шт.) A5, самоклеющийся (1 шт.) A5, самоклеющийся (10 шт.)	ZA6 ZA6P10 ZA5 ZA5P10	38227 62380 38228 62382

Информация для заказа — серия AT/U








Аксессуары

	Наименование	Тип	Код заказа 2CPX0.....R9999
	Прозрачные двери		
	для установки на:		
	AT31	TTS100	62021
	AT32 или U32	TTS200	62022
	AT41 или U41	TTS10	62026
	AT42 или U42	TTS20	62027
	AT43 или U43	TTS30	62028
	AT51 или U51	TTS11	62031
	AT52 или U52	TTS21	62032
	AT53 или U53	TTS31	62033
	AT54 или U54	TTS41	62034
	AT61 или U61	TTS12	62036
	AT62 или U62	TTS22	62037
	AT63 или U63	TTS32	62038
	AT72 или U72	TTS23	62042
AT73 или U73	TTS33	62043	

02

Информация для заказа — серия AT/U

Аксессуары

	Наименование	Тип	Код заказа 2CPX0.....R9999
	DIN-рейка 35 x 7.5 мм, DIN 50022 1 панель по ширине, 1 шт. 1 панель по ширине, 30 шт. 2 панели по ширине, 1 шт. 2 панели по ширине, 30 шт.	ZX21 ZX21P30 ZX22 ZX22P30	39021 62554 39022 62555
	Крепежные винты для DIN-рейки, 1 комплект = 20 шт.	ZB28P20	62389
	DIN-рейка для клеммных блоков 35 x 7,5 мм, DIN 50022, для монтажа в глубине шкафа необходимо использовать монтажные скобы ZX372P2 и изоляторы ZK90P2 1 панель по ширине 2 панели по ширине	ZX371 ZX389	68076 68190
	Монтажные скобы для ZK90 1 комплект = 2 шт. 1 комплект = 20 шт.	ZX372P2 ZX372P20	62544 68615
	Изоляторы для DIN-рейки 35 x 7,5 мм, в комплекте с крепежом 1 комплект = 2 шт. 1 комплект = 100 шт.	ZK90P2 ZK90P100	62426 68613
	Петля дверная 1 комплект = 2 шт.	ZX134LR	62490
	Замок для двустворчатой двери (для щитов шириной от 3 панелей)	ZX464	39596

Информация для заказа — серия AT/U

Аксессуары

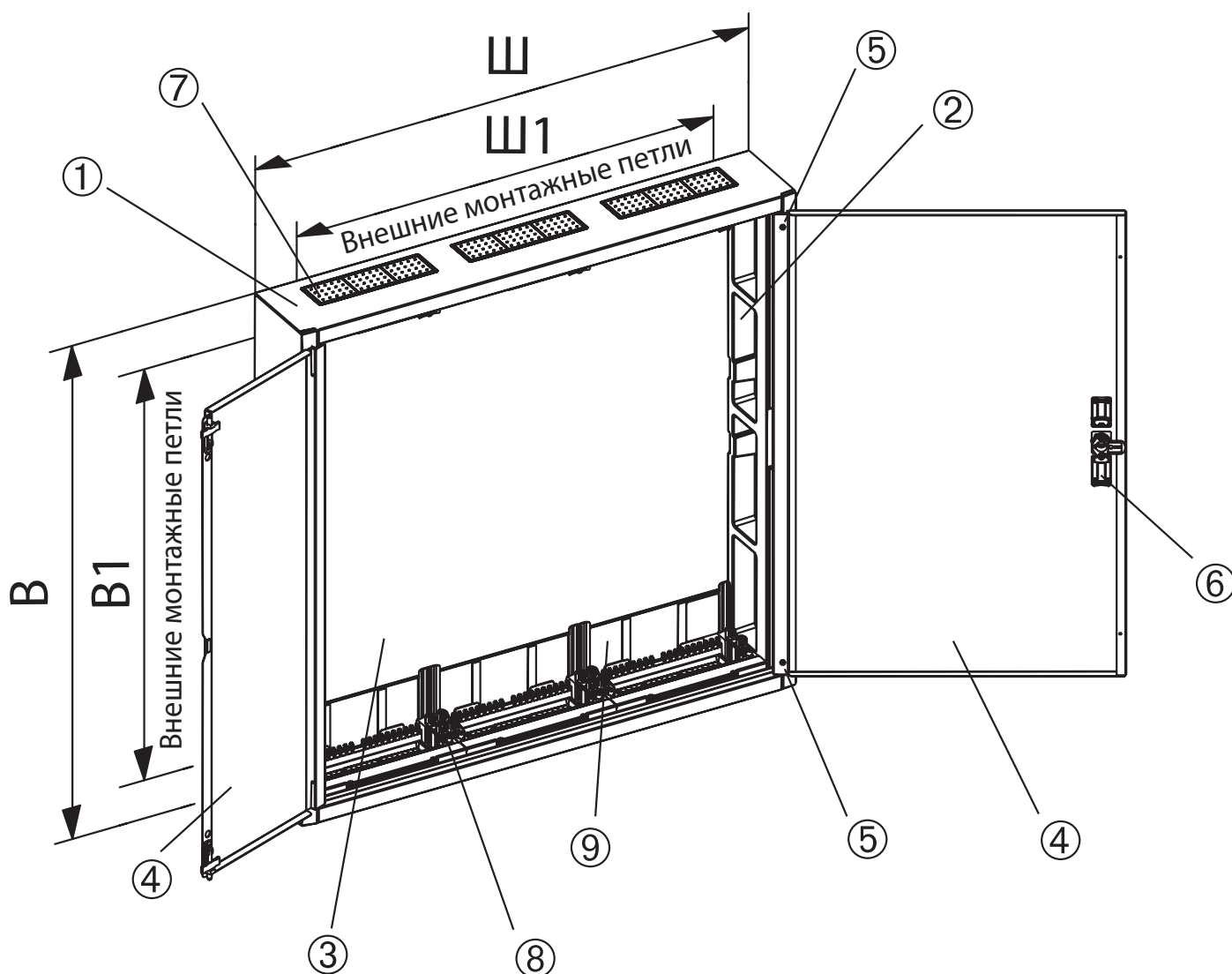
	Наименование	Тип	Код заказа 2СРХ0...R9999
	Поворотные (90°) запирающие винты 12 шт.	ED50P12	62337
	Стойка высотой 45 мм для пластрона Для установки на EDF-профиле Данные стойки используются только с DIN-рейками 35 x 7.5 мм 1 комплект = 4 шт. 1 комплект = 40 шт.	ED137P4 ED137P40	62600 62601
	Набор самоклеющихся маркировок для серий AT/AV и U	ZKV201	38148
	Клеммный блок N+PE для быстрого монтажа с фиксаторами 6 винтовых зажимов для проводников до 16 мм ² 21 пружинный зажим для проводников от 1,5 до 4 мм ²	ZK525	38508
	Клеммный блок N+PE с фиксаторами 23 винтовых зажима для проводников до 10 мм ² 4 винтовых зажима для проводников до 16 мм ²	ZKV202	38149
	Клеммный блок N-RCD 6 пружинных зажимов для проводников от 1,5 до 4 мм ²	ZK522	38505
	Клеммный блок N-RCD 3 винтовых зажима для проводников до 16 мм ² 2 винтовых зажима для проводников до 10 мм ²	ZK507	30892
	Шины PE/N медные шины 12x5 мм, для фиксации на панели Макс. сечение присоединяемых проводников 95 мм ² (шинные терминалы в комплект поставки не включены) 1 панель по ширине 2 панели по ширине	ZK300 ZK301	38551 38552
	Изолятор PE/N для шин 12x5 мм, 20x5 мм, 30x5 мм 1 шт. 1 комплект = 10 шт.	ZX518 ZX518P10	67805 62551
	Закрывающий профиль для крепления на шинах 12x5 и 12x10 мм, в погонных метрах	ZB19	38187
	Шинный терминал 1,5–16 мм ² для шины 12x5 мм 1 комплект = 4 шт. 1 комплект = 10 шт.	ZK79P4 ZK79P50	62421 62429
	Шинный терминал 1,5–35 мм ² для шины 12x5 мм 1 комплект = 4 шт. 1 комплект = 50 шт.	ZK81P4 ZK81P50	62422 62431

02

Технические характеристики – серия АТ/У

Пустые распределительные щиты

1. Шкаф изготовлен из стального листа толщиной 1 мм и имеет порошковое покрытие (RAL 9016). Выдающаяся прочность конструкции достигается за счет профиля рамы шкафа. Это также обеспечивает легкость установки – независимо от вида монтажа.
2. Защитная изоляция гарантируется установленным пластиковым профилем.
3. Более надежная изоляция достигнута установкой дополнительной пластиковой задней стенки.
4. Дверь толщиной 1,25 мм обладает высокой надежностью за счет специальной формы в местах крепления петель и замка.
5. При помощи специальных петель дверь можно перевесить.
6. Для запираения щита могут использоваться как стандартные замки, так и новые замки повышенной безопасности.
7. Верхние проемы закрыты мембранными фланцами.
8. Благодаря отдельным держателям для каждой панели, шкаф обеспечивает оптимальное пространство для подключений.
9. Для ввода кабеля с тыльной части шкафа имеются проемы с заглушками.



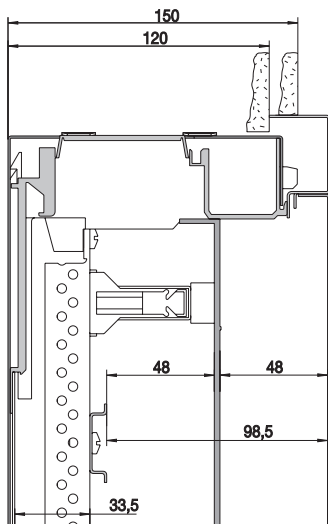
Тип	В	Ш	В ₁	Ш ₁	Тип	В	Ш	В ₁	Ш ₁	Тип	В	Ш	В ₁	Ш ₁
АТ22Е	374	574	235	417	АТ, ТА51	824	324	685	167	АТ, ТА63	974	824	835	667
АТ31	524	324	385	167	АТ, ТА52	824	574	685	417	АТ64	974	1074	835	917
АТ32	524	574	385	417	АТ, ТА53	824	824	685	667	АТ72	1124	574	985	417
АТ, ТА41	674	324	535	167	АТ54	824	1074	685	917	АТ73	1124	824	985	667
АТ, ТА42	674	574	535	417	АТ, ТА61	974	324	835	167					
АТ, ТА43	674	824	535	667	АТ, ТА62	974	574	835	417					

Технические характеристики — серия AT/U

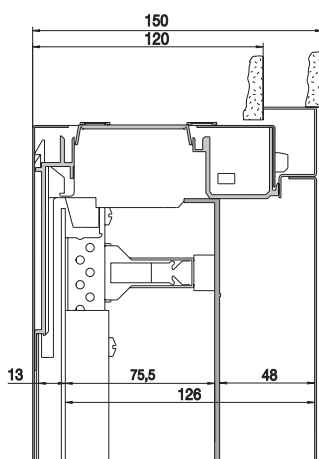
Размеры, масса, рассеиваемая мощность

Щиты серии U для утепленного монтажа, с дверью

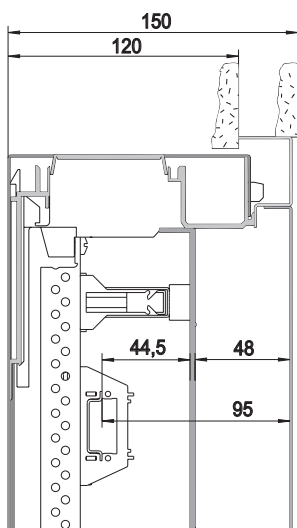
Размеры, масса, рассеиваемая мощность



Панель с DIN-рейками



Панель с монтажной платой



Панель для клеммников

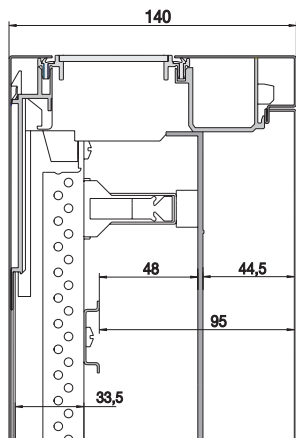
Тип	Масса кг	Рассеиваемая мощность	
		Вт	
U32	13.5	50	
U32R2	13	50	
U32TE	12.5	50	
U32TR2	11	50	
U41	10.5	36	
U41R3	10.5	36	
U41TE	9	36	
U41TR3	9.5	36	
U42	15.5	60	
U42/2	16.5	60	
U42D	16.5	60	
U42FPT	17	60	
U42M	18.5	60	
U42R3	16	60	
U42TE	14	60	
U42TR3	14	60	
U43	22.5	80	
U43R3	23	80	
U43TR3	19.5	80	
U51	12.5	43	
U51R4	12	43	
U51TE	12	43	
U51TR4	10.5	43	
U52	18.5	69	
U52/2	19	69	
U52K	18.5	69	
U52R4	18	69	
U52TE	16	69	
U52TR4	16	69	
U53	26.5	93	
U53K	26	93	
U53M	29	93	
U53R4	26.5	93	
U53TR4	22	93	
U54E	33	120	
U54K	32.5	120	
U54R4	33.5	120	
U61	14.5	50	
U61R5	14.5	50	
U61TE	12.5	50	
U61TR5	12.5	50	
U62	22	80	
U62K	22	80	
U62R5	22	80	
U62TE	19	80	
U62TR5	19	80	
U63E	31	110	
U63K	30.5	110	
U63R5	31.5	110	
U63TR5	26	110	
U64K	38	137	
U72	25	89	
U72K	25	89	
U72R6	26	89	
U72TR6	21.5	89	
U73K	35	125	
U73R6	35.5	125	
U73TR6	28.5	125	

Технические характеристики — серия AT/U

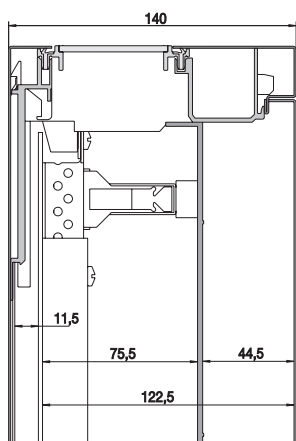
Размеры, масса, рассеиваемая мощность

Щиты серии AT для настенного монтажа, с дверью

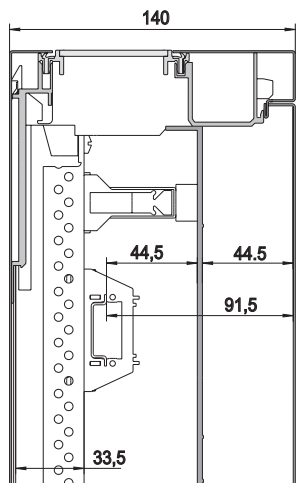
Размеры, масса, рассеиваемая мощность



Панель с DIN-рейками



Панель с монтажной платой



Панель для клеммников

Тип	Масса кг	Рассеиваемая мощность Вт
AT22E	9.7	47
AT31	7.5	38
AT32	12.5	60
AT32R2	12	60
AT32TE	12	60
AT32TR2	11.5	60
AT41	9.5	48
AT41R3	10	48
AT41TE	9	48
AT41TR3	9	48
AT42	15	73
AT42/2	15.5	73
AT42M	17.5	73
AT42R3	15	73
AT42TE	13	73
AT42TR3	13.5	73
AT43	21.5	96
AT43R3	21.5	96
AT43TR3	18	96
AT51	11.5	58
AT51R4	11.5	58
AT51TE	11.5	58
AT51TR4	11	58
AT52	17	85
AT52/2	18	85
AT52K	17.5	85
AT52R4	18	85
AT52TE	18	85
AT52TR4	16	85
AT53	25	120
AT53K	25	120
AT53M	28	120
AT53R4	25.5	120
AT53TR4	21.5	120
AT54E	32	140
AT54K	31	140
AT54R4	32.5	140
AT54TR4	26.5	140
AT61	13.5	68
AT61R5	13.5	68
AT61TE	11.5	68
AT61TR5	12	68
AT62	21	100
AT62K	20.5	100
AT62R5	20	100
AT62TE	20	100
AT62TR5	20	100
AT63E	29.5	130
AT63K	29	130
AT63R5	29	130
AT63TR5	24	13
AT64K	36	176
AT72	23.5	111
AT72K	23.5	111
AT72R6	23.5	111
AT72TR6	20	111
AT73K	33.5	153
AT73R6	34	153
AT73TR6	30.5	153

Аксессуары

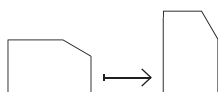
Крышки кабельных вводов

Функциональность и эстетика

Красивая защита кабеля с оптимальной технологией

Крышки кабельных вводов выпускаются во всех цветах для компактных распределительных щитов, навесных шкафов серий А, В, G, С, W и для напольных шкафов серий G, H, С и W. Крышки кабельных вводов закрывают ввод кабеля в шкаф, в то же время надежный материал из пластика обеспечивает защиту от механических повреждений.

Перфорация для кабельных каналов позволяет с легкостью вводить кабели. Дизайн и цвета крышек кабельного ввода соответствуют всем типам шкафов, что превращает их в единой гармоничное изделие. Более простая уборка пыли с верхней поверхности распределительного шкафа является дополнительным преимуществом с практической стороны.



Крышка устанавливается в любом положении

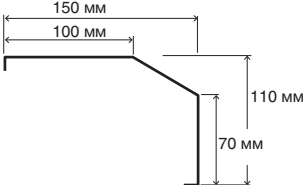


- Сделана из жесткого пластика
- Цвета соответствуют стандартным цветам шкафа
- Быстрая установка с удобной, безинструментальной, втычной технологией на защелках.
- Присоединяется к шкафу с помощью магнитов
- Высокая механическая стабильность для эффективной кабельной защиты
- Подходит для:
 - Компактных рампределительных щитов серий: АТ и U
 - настенных шкафов серий: А, В, G, С, W
 - напольных шкафов серий: G, H, С, W
- Ширина:
 - Все размеры по ширине
 - Как профиль для шкафов, установленных в ряд, ширина 2 м
- Перфорация для входящих кабельных каналов
- оптимальное пространство для разводки и маркировки кабелей

Аксессуары


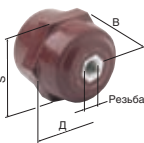













Крышки кабельных вводов



Наименование	Тип	Код заказа 2СРХ0...R9999												
 <p>Крышка кабельного ввода для компактных распределительных щитов серии АТ/У и для навесных шкафов серий А и В с торцевыми заглушками и монтажными уголками цвет - белый (RAL9016), соответствует цвету шкафов</p>														
<p>Панелей по ширине</p> <table border="1"> <thead> <tr> <th>Панелей по ширине</th> <th>Ширина</th> </tr> </thead> <tbody> <tr> <td>1</td> <td>300 мм</td> </tr> <tr> <td>2</td> <td>550 мм</td> </tr> <tr> <td>3</td> <td>800 мм</td> </tr> <tr> <td>4</td> <td>1050 мм</td> </tr> <tr> <td>5</td> <td>1300 мм</td> </tr> </tbody> </table>	Панелей по ширине	Ширина	1	300 мм	2	550 мм	3	800 мм	4	1050 мм	5	1300 мм		
Панелей по ширине	Ширина													
1	300 мм													
2	550 мм													
3	800 мм													
4	1050 мм													
5	1300 мм													
<p>Крышка кабельного ввода для напольных шкафов серий G, H, C и W с торцевыми заглушками и монтажными уголками цвет – белый (RAL9016), соответствует цвету шкафов</p>														
<p>Панелей по ширине</p> <table border="1"> <thead> <tr> <th>Панелей по ширине</th> <th>Ширина</th> </tr> </thead> <tbody> <tr> <td>1</td> <td>300 мм</td> </tr> <tr> <td>2</td> <td>550 мм</td> </tr> <tr> <td>3</td> <td>800 мм</td> </tr> <tr> <td>4</td> <td>1050 мм</td> </tr> <tr> <td>5</td> <td>1300 мм</td> </tr> </tbody> </table>	Панелей по ширине	Ширина	1	300 мм	2	550 мм	3	800 мм	4	1050 мм	5	1300 мм		
Панелей по ширине	Ширина													
1	300 мм													
2	550 мм													
3	800 мм													
4	1050 мм													
5	1300 мм													
<p>Профиль</p> <p>Цвет – белый RAL9016 2000 мм</p>	KB219	44055												
<p>Цвет – серый RAL7035 2000 мм</p>	KB217	44054												
<p>Торцевые заглушки левая/правая</p> <p>1 комплект, 2 шт., цвет - белый RAL9016 1 комплект, 2 шт., цвет - серый RAL7035</p>	KBS9 KBS7	44057 44056												
<p>Монтажный уголок</p> <p>1 штука</p>	KBW1	44058												




















Аксессуары

Аксессуары общего назначения

	Наименование	Тип	Код заказа 2СРХ0...R9999		Наименование	Тип	Код заказа 2СРХ0...R9999
	Заглушка Цвет - серый RAL 7035 для 12 габаритных единиц, отрывного типа 5 шт. 50 шт. для 12 габаритных единиц, фиксируемая 1 шт. В погонных метрах Цвет - белый RAL 9016 для 12 габаритных единиц, отрывного типа, 5 шт.	ZA1P5 ZA1P50 ZA100 ZA2 ZA3P5	62384 62378 38203 38231 62385		Опорные изоляторы с профилем под ключ В: 30; Д: 30; Внутренняя резьба: М 6; Размер под ключ S= 30 В: 30; Д: 30; Внутренняя резьба: М 8; Размер под ключ S= 30 В: 40; Д: 40; Внутренняя резьба: М 10; Размер под ключ S= 40 В: 60; Д: 50; Внутренняя резьба: М 12; Размер под ключ S= 50 В: 50; Д: 40; Внутренняя резьба, М 12 Наружная резьба, М 12 x 65	ZX50 ZX51 ZX52 ZX53 ZX54	39050 39051 39052 39053 39054
	Полосы с маркировкой 20 мм, самоклеющаяся, шириной 1 панель 20 мм, самоклеющаяся, шириной 2 панели 20 мм, самоклеющаяся, шириной 3 панели 20 мм, самоклеющаяся, погонные метры 20 мм, самоклеющаяся, с дополнительной прозрачной пленкой, погонные метры 16 мм, самоклеющаяся, погонные метры	ZA8 ZA9 ZA7 ZA10 ZA11 ZA12	60200 60201 60004 38241 38230 38242				
	Система маркировки шин L1, L2, L3, N, PE, 1 лист = 120 разных наклеек	ZA71	38458		Виброгаситель Для гашения вибрации установленных монтажных панелей и устройств М 6 внутренняя резьба М 6 наружная резьба	ZW98	60124
	Система маркировки Самоклеющаяся, для ручной или автоматической маркировки, состоящая из 1 листас 10 полосами	ZA27	38495		М 10 внутренняя резьба	ZW99	60125
	Система маркировки для контрольных панелей	ZA14	38246		Винт для листового металл 10 шт., 4,8 x 1616	ZX266P10	62523
	Система маркировки для 1 V 10, 1 V 20	ZA73	38497		Самонарезающий винт (цилиндрическая головка под внутренний шестигранник) 10 шт., М 6 x 20	ZX270P10	62527
	Система маркировки для 1 V 30, 1 V 40, 1 V 50	ZA74	38498		Самонарезающий винт с потайной головкой 10 шт., 4,8 x 16	ZX269P10	62526
	Система маркировки для 8 x 12 SU для 72 SU	ZA78 ZA79	31569 31570		Заглушка с возможностью пломбирования, 5 шт. для последующей установкина ограждение стандартной панели (устанавливается в отверстие диам. 6 мм)	ZB35P5	62392
	Папка для схем DIN A4 самоклеющаяся, с прозрачной крышкой Папка для схем DIN A4 самоклеющаяся, прозрачная 10 шт.	ZA6 ZA61P10	38227 62375				
	Папка для документов DIN A4 самоклеющаяся, Крепление для ZA13 Папка для документов DIN A5 самоклеющаяся, Крепление для ZA5	ZA13 ZA123 ZA5 ZA125	38233 38471 38228 38472				

Аксессуары

Аксессуары общего назначения

	Наименование	Тип	Код заказа 2СРХ0...R9999		Наименование	Тип	Код заказа 2СРХ0...R9999
	Шинные терминалы 1.5-16 мм ² для медной шины 5 мм 50 шт.	ZK79P50	62429		16-120 мм ² для медной шины 10 мм 50 шт.	ZK154P50	62435
	1.5-35 мм ² для медной шины 5 мм 50 шт.	ZK81P50	62431		35-70 мм ² для медной шины 10 мм 50 шт.	ZK156P50	62438
	1.5-50 мм ² для медной шины 5 мм 50 шт.	ZK150P50	62432		25-70 мм ² для медной шины 30 x 10 мм 25-70 мм ² для медной шины 40 x 10 мм 25-70 мм ² для медной шины 50 x 10 мм 25-70 мм ² для медной шины 60 x 10 мм 25-70 мм ² для медной шины 80 x 10 мм 25-70 мм ² для медной шины 100 x 10 мм 20 шт.	ZK161P20	62441
	16-95 мм ² для медной шины 12 x 5 мм 4 шт.	ZK891P4	62626		35-120 мм ² для медной шины 30 x 10 мм 35-120 мм ² для медной шины 40 x 10 мм 35-120 мм ² для медной шины 50 x 10 мм 35-120 мм ² для медной шины 60 x 10 мм 35-120 мм ² для медной шины 80 x 10 мм 35-120 мм ² для медной шины 100 x 10 мм 20 шт.	ZK162P20	62442
	16-70 мм ² для медной шины 5 мм 50 шт.	ZK178P50	62622		95-185 мм ² для медной шины 30 x 10 мм 95-185 мм ² для медной шины 40 x 10 мм 95-185 мм ² для медной шины 50 x 10 мм 95-185 мм ² для медной шины 60 x 10 мм 95-185 мм ² для медной шины 80 x 10 мм 95-185 мм ² для медной шины 100 x 10 мм 20 шт.	ZK163P20	62443
	16-120 мм ² для медной шины 5 мм 50 шт.	ZK157P50	62437		185-240 мм ² для медной шины 40 x 10 мм 185-240 мм ² для медной шины 50 x 10 мм 185-240 мм ² для медной шины 60 x 10 мм 185-240 мм ² для медной шины 80 x 10 мм 185-240 мм ² для медной шины 100 x 10 мм 20 шт.	ZK164P20	62445
	16-95 мм ² для медной шины 12 x 5 мм 16-70 мм ² для медной шины 12 x 10 мм 50 шт.	ZK83P50	62433		10-95 мм ² 20 шт.	ZK302P20	62648
	50-120 мм ² для медной шины 30 x 5 мм 35-120 мм ² для медной шины 30 x 10 мм 20 шт.	ZK152P20	62444		16-150 мм ² 20 шт.	ZK303P20	62649
	35-150 мм ² для медной шины 12 x 5 мм 35-150 мм ² для медной шины 20 x 5 мм 35-150 мм ² для медной шины 25 x 5 мм 20 шт.	ZK86P20	62434		35-240 мм ² 20 шт.	ZK304P20	62650
	1.5-16 мм ² для медной шины 10 мм 50 шт.	ZK87P50	62430				

10

Аксессуары


Секционирующие перегородки

Наименование	Тип	Код заказа 2СРХ0...R9999
Секционирующие перегородки		
Пластиковые, не имеют защиты от электрической дуги		
Для установки между парасредительными панелями или контрольной панелью и распределительной панелью		
Габаритная высота 00	ZX69	39069
Габаритная высота 0	ZX70	39070
Габаритная высота 1	ZX71	39071
Габаритная высота 2	ZX72	39072
Габаритная высота 3	ZX73	39073
Габаритная высота 4	ZX74	39074
Габаритная высота 5	ZX75	39075
Из листовой стали, недугостойкие		
для шкафов серии W для установки на монтажной раме WR с монтажным комплектом NF		
Габаритная высота 00	ZW169	39369
Габаритная высота 0	ZW170	39370
Габаритная высота 1	ZW171	39371
Габаритная высота 2	ZW172	39372
Габаритная высота 3	ZW173	39373
Габаритная высота 4	ZW174	39374
Габаритная высота 5	ZW175	39375

Наименование	Тип	Код заказа 2СРХ0...R9999
Секционирующие перегородки		
Из листовой стали, недугостойкие		
Вертикальные		
Для установки на монтажной раме WR		
Для шкафов серии С Габаритная высота 8	ZX526	61466
Для шкафов серии W Габаритная высота 8	ZX530	61470
Для шкафов серии TriLine-R Габаритная высота 8, глубина 400 мм	RZ151	46561
Габаритная высота 10, глубина 400 мм	RZ152	46562
Габаритная высота 8, глубина 600 мм	RZ155	46565
Габаритная высота 10, глубина 600 мм	RZ156	46566
Горизонтальные		
Для шкафов серии С		
1 Панель по ширине	ZX527	61467
2 Панели по ширине	ZX528	61468
3 Панели по ширине	ZX529	61469
Для шкафов серии W		
1 Панель по ширине	ZX531	61471
2 Панели по ширине	ZX532	61472
3 Панели по ширине	ZX533	61473
Для шкафов серии TriLine-R		
1 Панель по ширине, глубина 425 мм	RZ161	46571
2 Панели по ширине, глубина 425 мм	RZ162	46572
3 Панели по ширине, глубина 425 мм	RZ163	46573
1 Панель по ширине, глубина 625 мм	RZ164	46574
2 Панели по ширине, глубина 625 мм	RZ165	46575
3 Панели по ширине, глубина 625 мм	RZ166	46576

Аксессуары

Рама с дверью для шкафов в нишу

Рамка с дверью, RAL 9016	Для шкафа	Тип	Код заказа 2СРХ0...R9999	Внутренний размер рамы ВхШхГ, мм	Наружный размер рамы ВхШхГ, мм
	U 32	BLU32	31500	452 x 524 x 46	544 x 604 x 27
	U 41	BLU41	31501	602 x 274 x 46	694 x 354 x 27
	U 42	BLU42	31502	602 x 524 x 46	694 x 604 x 27
	U 43	BLU43	31503	602 x 774 x 46	694 x 854 x 27
	U 51	BLU51	31504	752 x 274 x 46	844 x 354 x 27
	U 52	BLU52	31505	752 x 524 x 46	844 x 604 x 27
	U 53	BLU53	31506	752 x 774 x 46	844 x 854 x 27
	U 54	BLU54	31507	752 x 1024 x 46	844 x 1104 x 27
	U 61	BLU61	31508	902 x 274 x 46	994 x 354 x 27
	U 62	BLU62	31509	902 x 524 x 46	994 x 604 x 27
	U 63	BLU63	31510	902 x 774 x 46	994 x 854 x 27
	U 64	BLU64	31513	902 x 1024 x 46	994 x 1104 x 27
	U 72	BLU72	31511	1052 x 524 x 46	1144 x 604 x 27
	U 73	BLU73	31512	1052 x 774 x 46	1144 x 854 x 27
	1/1 U	BL11	31623	775 x 275 x 50	841 x 341 x 11
	2/1 U	BL21	31624	775 x 525 x 50	841 x 591 x 11
	3/1 U	BL31	31625	775 x 775 x 50	841 x 841 x 11
	4/1 U	BL41	31626	775 x 1025 x 50	841 x 1091 x 11
	5/1 U	BL51	31614	775 x 1275 x 50	841 x 1341 x 11
	1/2 U	BL12	31537	925 x 275 x 50	991 x 341 x 11
	2/2 U	BL22	31538	925 x 525 x 50	991 x 591 x 11
	3/2 U	BL32	31539	925 x 775 x 50	991 x 841 x 11
	4/2 U	BL42	31610	925 x 1025 x 50	991 x 1091 x 11
	5/2 U	BL52	31615	925 x 1275 x 50	991 x 1341 x 11
	1/3 U	BL13	31601	1075 x 275 x 50	1141 x 341 x 11
	2/3 U	BL23	31604	1075 x 525 x 50	1141 x 591 x 11
	3/3 U	BL33	31607	1075 x 775 x 50	1141 x 841 x 11
	4/3 U	BL43	31611	1075 x 1025 x 50	1141 x 1091 x 11
5/3 U	BL53	31616	1075 x 1275 x 50	1141 x 1341 x 11	
1/4 U	BL14	31602	1225 x 275 x 50	1291 x 341 x 11	
2/4 U	BL24	31605	1225 x 525 x 50	1291 x 591 x 11	
3/4 U	BL34	31608	1225 x 775 x 50	1291 x 841 x 11	
4/4 U	BL44	31612	1225 x 1025 x 50	1291 x 1091 x 11	
5/4 U	BL54	31617	1225 x 1275 x 50	1291 x 1341 x 11	
1/5 U	BL15	31603	1375 x 275 x 50	1441 x 341 x 11	
2/5 U	BL25	31606	1375 x 525 x 50	1441 x 591 x 11	
3/5 U	BL35	31609	1375 x 775 x 50	1441 x 841 x 11	
4/5 U	BL45	31613	1375 x 1025 x 50	1441 x 1091 x 11	
5/5 U	BL55	31618	1375 x 1275 x 50	1441 x 1341 x 11	